连接器网一一汇勤电子旗下网站，一站解决电气信号连接问题 http://www.Ljcw.top/ TEL：400-022-7728

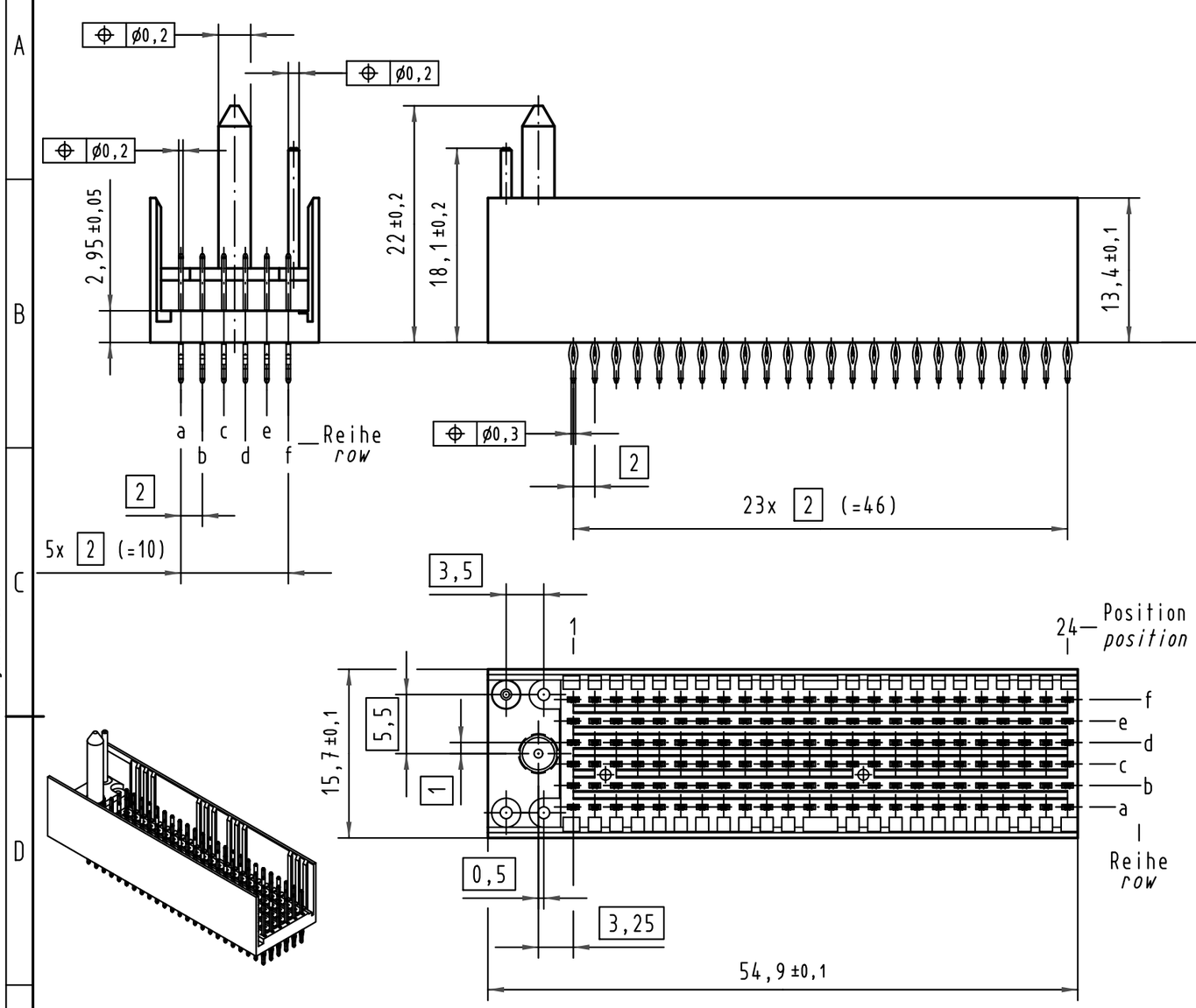

Kontakt-Maße
contact dimensions

(Längen der Steck- und Anschlußseite gelten für eingepreßte Steckverbinder)
(mating and termination length of contacts apply to pressed in connectors)

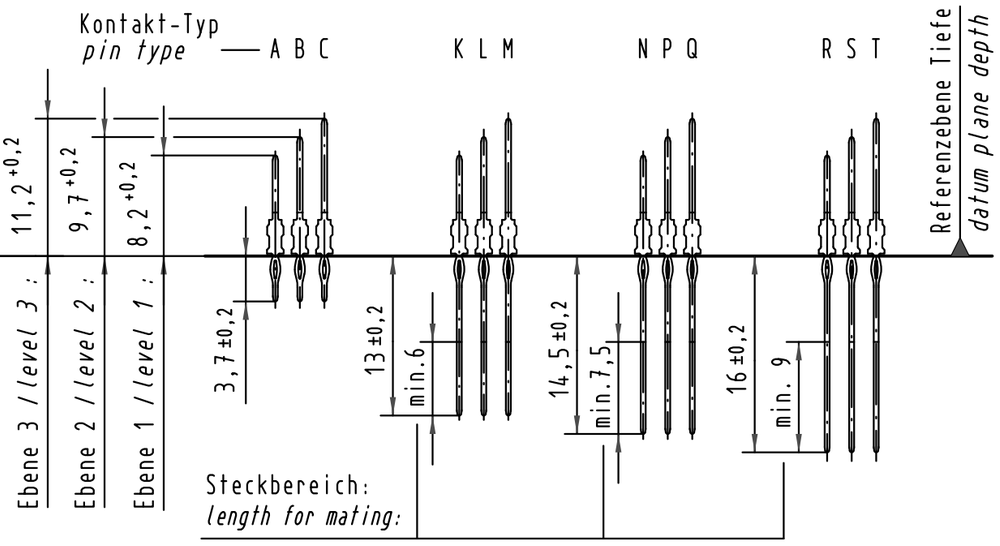

Kontaktbelegung
contact loading

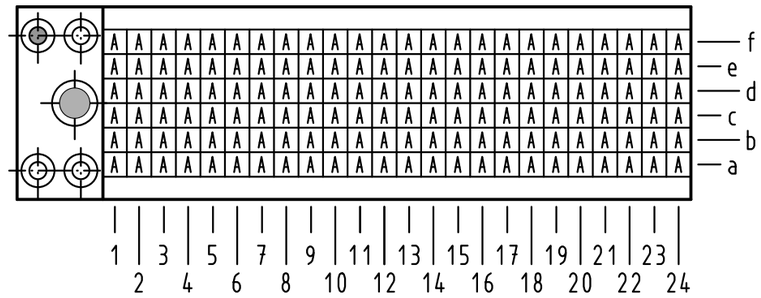

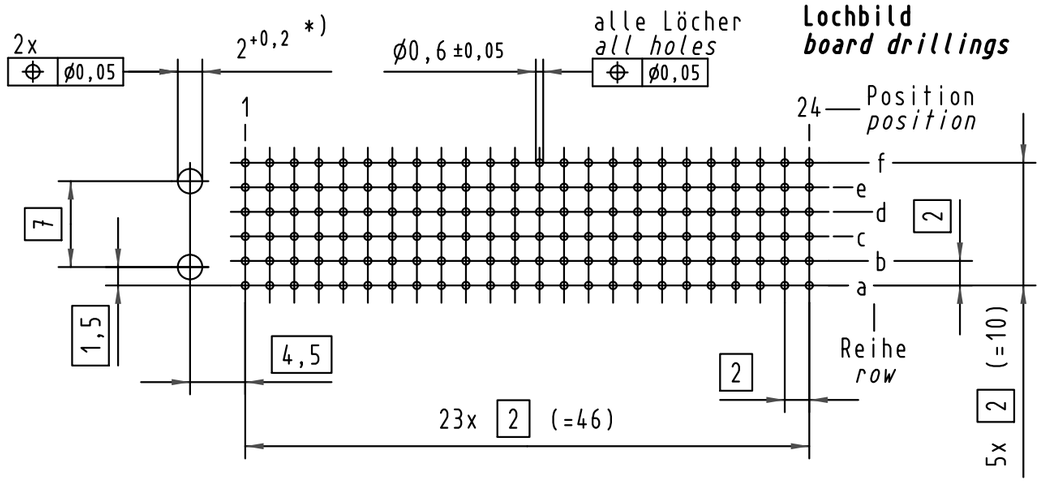

Lochbild
board drillings

*) Löcher nicht metallisiert
non-metallized drillings

Bohrlochdurchmesser: ø0,7 ±0,02
Lochdurchmesser (mit Oberfläche): ø0,6 ±0,05

drill hole dia.: ø0,7 ±0,02
finished hole dia. (after plating): ø0,6 ±0,05

Bestell-Nr. *part-no.*	Anforderungsstufe nach IEC *performance level acc. to IEC*	Kontaktoberfläche *contact plating*
17 46 144 4208	-	min. 0,127µm Au over min. 0,635µm (25µin) PdNi over min. 1,27µm (50µin) Ni
17 46 144 2208	2	Au flash over PdNi over Ni
17 46 144 1208	1	Au flash over PdNi over Ni

All Dimensions in mm
Original Size DIN A 3

Techn. Character.

Nicht tolerierte Maße/ *Free size tolerances*

	Dat.	Name	Maßstab/*Scale*
Detail.	23.03.04	Buß.	2 : 1
Insp.	23.03.04	Ko	
Stand.			

Mod.	Dat.	Name
34337	15.05.07	Hage.
31807		

HARTING Electronics GmbH & Co. KG
D-32339 ESPELKAMP

har-bus HM Messerleiste mit Flansch
6-reihig, 144pol., Anschlußlänge 3,7mm, Kodierung 2
har-bus HM male connector with guide
6-row, 144pol., termination length 3,7mm, coding 2

TB 17 46 144 x208

Blatt/ *page*

Sub.

Alle Rechte vorbehalten/ All rights reserved

连接器网一一汇勤电子旗下网站，一站解决电气信号连接问题 http://www.Ljcw.top/ TEL：400-022-7728